

Golo Règlement

Nous appelons les deux dés par 3 Par 3A et Par 3B. Les douze faces également probables sur les dés sont numérotées comme suit :

Par 3A - 1, 3, 5, 4, 3, 6, 8, 4, 6, 3, 6, 5

Par 3B - 2, 3, 6, 4, 5, 6, 7, 3, 6, 3, 4, 5



Les cinq dés par 4 sont identiques. Les douze faces également probables sur les dés par 4 sont numérotées comme suit :

Par 4 - 4, 5, 7, 3, 5, 7, 7, 4, 6, 8, 4, 6



Nous appelons les deux dés par 5 Par 5A et Par 5B. Les douze faces également probables sur les dés sont numérotées comme suit :

Par 5A - 3, 7, 8, 5, 8, 6, 10, 5, 6, 7, 5, 8

Par5B - 4, 6, 7, 5, 8, 5, 9, 6, 7, 8, 5, 8



On peut utiliser un D12 standard

D12	Dé Par 3A	Dé Par 3B	Dé Par 4	Dé Par 5A	Dé Par 5B
1	1	2	4	3	4
2	3	3	5	7	6
3	5	6	7	8	7
4	4	4	3	5	5
5	3	5	5	8	8
6	6	6	7	6	5
7	8	7	7	10	9
8	4	3	4	5	6
9	6	6	6	6	7
10	3	3	8	7	8
11	6	4	4	5	5
12	5	5	6	8	8

Instructions simples (sans une carte de score de golf) :

1. Lancez les 9 dés.
2. Mettez de côté le score le plus bas.
3. Roulez à nouveau les dés restants.
4. Répétez les étapes 2-3 jusqu'à ce que les 9 dés aient été retirés.
5. Additionnez le total des 9 dés pour obtenir votre score pour les 9 premiers trous.
6. Pour jouer 18 trous, répétez les étapes 1 à 4, puis additionnez les deux scores de 9 trous.

Instructions avec une carte de score de golf rapide

Utiliser les 9 dés.

1. Lancez les 9 dés.
2. Pour chaque Par, mettez de côté le score le plus bas, on doit obligatoirement en mettre au moins un de côté.
3. Si aucuns résultats n'est satisfaisants pour les Par restants roulez à nouveau les dés restants.
4. Pour chaque Par restant, mettez de côté le score le plus bas, on doit obligatoirement en mettre un de côté.
5. Répétez les étapes 3-4 jusqu'à ce que les 9 dés aient été retirés.

Instructions avec une carte de score de golf avec les dés correspondant de chaque Par (Tous les dés à chaque Lancer)

1. Lancez les dés correspondant au Par.
2. Inscrivez le score le plus bas sur la carte de score.
3. Répétez les étapes 1-2 jusqu'à ce que les 18 trous soit fait.
4. Additionnez le total des 18 trous.

Instructions avec une carte de score de golf avec les dés correspondant de chaque Par (Dés restant après chaque par)

1. Lancez les dés correspondant au Par.
2. Inscrivez le score le plus bas sur la carte de score.
3. Mettez de côté le score le plus bas, on doit obligatoirement en mettre au moins un de côté.
4. Répétez les étapes 1-2 jusqu'à ce que les 18 trous soit fait.
5. Additionnez le total des 18 trous.

Instructions avec une carte de score de golf avec un seul dé pour chaque Par


Si c'est un Par 3 on utilise que le dé Par 3A,

Si c'est un Par 4 on utilise qu'un dé Par 4,

Si c'est un Par 5 on utilise que le dé Par 5A.

1. Lancez le dé correspondant au Par.
2. Inscrivez le score le plus bas sur la carte de score.
3. Répétez les étapes 1-2 jusqu'à ce que les 18 trous soit fait.
4. Additionnez le total des 18 trous.

Carte de score de golf (Scorecard)



Golf Club Scorecard

How To Play:

1. Roll all 9 dice at once
2. Remove at least one die that matches the par for the hole (Par 4 for Hole #1). You may also remove additional dice according to par (Par 5 die for #2 etc).
4. Roll remaining dice.
5. Continue until all dice are removed.
6. Add up your nine hole score, then repeat.


Key

Red = Par 3
White = Par 4
Blue = Par 5

□ = Par
○ = Birdie
☆ = Eagle

HOW LO CAN YOU GO?

Copyright © Zobmondo!! Entertainment, LLC 2012



www.zobmondo.com

Players	1	2	3	4	5	6	7	8	9	Front	10	11	12	13	14	15	16	17	18	Back	Front
		384	506	369	337	188	525	109	440	459	3317	447	402	178	369	561	411	359	205	549	3481
	4	5	4	4	3	5	3	4	4	36	4	4	3	4	5	4	4	3	5	36	72

Date:
Scorer:
Attest:



GOLO!

GOLF DICE GAME

Tournament Scorecard

How To Play:

1. Roll all 9 dice at once
2. Find your lowest scores using the key
3. Remove at least one die.
(You may remove as many as you want)
4. Roll remaining dice.
5. Continue until all dice are removed.
6. Add up your nine hole score
7. Repeat until you've played 72 holes.

Key

Red = Par 3
White = Par 4
Blue = Par 5

□ = Par
○ = Birdie
☆ = Eagle

HOW LO CAN YOU GO?

Copyright © Zobmondo!!
Entertainment, LLC 2012



www.zobmondo.com

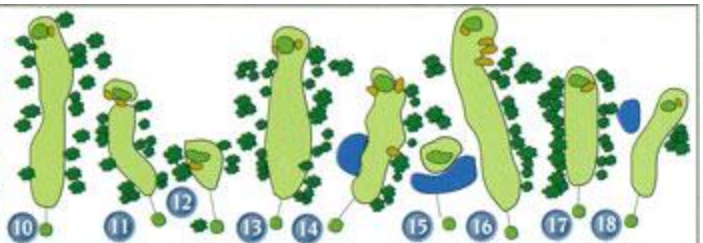
Players	Round 1 (Thursday)	Round 2 (Friday)	36 Hole Total	Round 3 (Saturday)	54 Hole Total	Round 4 (Sunday)	72 Hole Total
	Front + Back = Total	Front + Back = Total	1+2	Front + Back = Total	1+2+3	Front + Back = Total	1+2+3+4
	+ =	+ =		+ =		+ =	
	+ =	+ =		+ =		+ =	
	+ =	+ =		+ =		+ =	
	+ =	+ =		+ =		+ =	

Date:

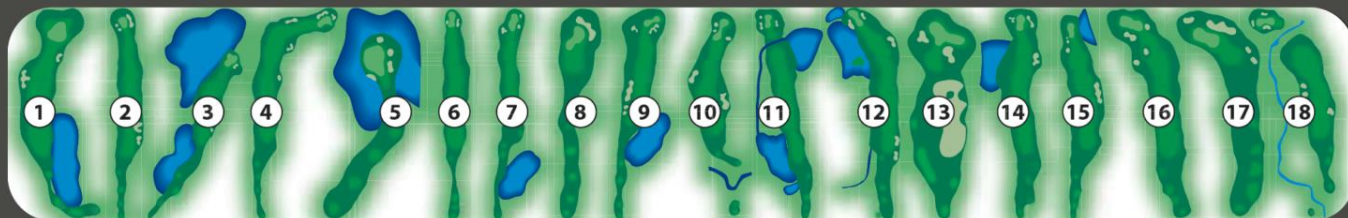
Scorer:

Attest:

[illegible]



INITIALS	521	368	202	496	388	$\frac{200}{179}$	564	387	338	$\frac{3161}{3443}$	$\frac{6535}{6514}$	
	510	348	170	482	370	152	524	366	328	3250	6148	
	456	299	158	440	306	120	458	302	320	2859	5572	
	5	4	3	5	4	3	5	4	4	37	72	
	10	2	6	14	8	18	12	4	16			
	10	11	12	13	14	15	16	17	18	IN	TOT	HCP
	2:21	2:35	2:47	3:02	3:16	3:29	3:44	3:58	4:12			
	452	296	150	433	302	95	456	299	312	2795	5415	
	5	4	3	5	4	3	5	4	4	37	74	
	4	2	14	16	8	18	6	10	12			



Hole	1	2	3	4	5	6	7	8	9	OUT	10	11	12	13	14	15	16	17	18	IN	TOT	SLOPE	RATING
Black	307	536	458	628	178	478	492	272	460	3809	352	528	469	204	424	472	346	205	431	3431	7240	136	75.1
Blue	298	491	415	595	151	460	349	224	428	3411	343	500	440	168	390	448	322	175	379	3165	6576	128	71.1
Blue/White	298	491	376	538	151	432	349	182	384	3201	343	500	408	168	390	448	322	175	327	3081	6282	126	69.5
White	272	460	376	538	123	432	322	182	384	3089	338	480	408	152	344	422	305	145	327	2921	6010	124	68.3
Men's HDCP	13	17	7	3	11	1	9	15	5		10	6	2	16	18	8	12	14	4				
+/-																							
Par	4	5	4	5	3	4	4	3	4	36	4	5	4	3	4	5	4	3	4	36	72		
+/-																							
Green	272	460	285	483	123	340	322	134	337	2756	258	424	345	152	344	422	305	145	327	2722	5478	119	66.1
Red	222	413	285	483	88	340	282	134	337	2584	238	424	345	107	313	377	278	124	302	2508	5092	115	64.4
Ladies' HDCP	15	13	7	3	17	1	11	9	5		16	4	2	18	6	8	12	14	10			118	68.6

Scorer:

Attested:

Date:

Note coloured flags on green



Red - Front



White - Middle



Blue - Back

	423	379	130	339	406	550	380	428	240	3275		443	184	330	390	400	373	537	165	425	3247	6522		
	423	366	122	327	390	515	368	416	215	3142		432	174	318	390	385	356	523	156	415	3149	6291		
	416	344	112	321	313	452	345	408	185	2896		424	167	283	381	325	321	493	146	415	2955	5851		
COMBO	416	322	97	321	313	452	345	408	185	2859		424	167	283	310	325	321	412	146	415	2803	5662		
	364	322	97	321	313	452	345	360	185	2759		380	155	283	310	325	321	412	146	369	2701	5460		
PAR	4	4	3	4	4	5	4	4	3	35		4	3	4	4	4	4	5	3	4	35	70		
Match Play	7	1	15	13	5	9	3	11	17			8	16	14	2	12	10	4	18	6				
Stroke Play	3	5	17	15	7	11	9	1	13			6	16	14	10	12	4	8	18	2				
#	1	2	3	4	5	6	7	8	9			10	11	12	13	14	15	16	17	18		TOTAL	Hdcp	Net
Hdcp	11	1	17	9	13	7	3	5	15			10	16	14	2	12	8	4	18	6				
PAR	5	4	3	4	4	5	4	5	3	37		5	3	4	4	4	4	5	3	5	37	74		

RATING/SLOPE		PACE OF PLAY:										Please...										
	RCGA	CLGA	4 hours & 15 minutes or better Your position on the golf course is behind the group in front of you! If your group falls out of position please implement "ready golf" practices or kindly invite the group behind to play through.										<ul style="list-style-type: none"> Repair all ball marks Rake sand bunkers Replace divots Shout "FORE" for errant shots 									
BLUE	66.9/120	72.1/127											<ul style="list-style-type: none"> Power carts must be kept away from all tees and greens and follow cart paths as indicated 									
WHITE	64.4/113	69.0/121											ENJOY YOUR ROUND OF GOLF!									
RED	62.3/108	66.3/115																				

HOLE	1	2	3	4	5	6	7	8	9	OUT	P	L	A	Y	E	R	10	11	12	13	14	15	16	17	18	IN	TOT	HDP	NET
BLUE	365	340	160	356	145	480	382	171	465	2864							378	138	500	188	406	154	437	172	497	2870	5734		
WHITE	350	311	126	336	118	443	363	138	430	2615							338	117	479	157	356	133	402	140	464	2586	5201		
MEN'S HDCP	11	7	15	1	17	13	3	9	5								10	18	4	8	2	16	14	12	6				
MATCH/BEST BALL																													
+/ -																													
PAR(MEN'S/LADIES)	4	4	3	4	3	5	4	3	5	35							4	3	5	3	4	3	5	3	5	35	70		
RED	320	287	119	311	104	406	337	116	425	2425							288	88	423	129	325	107	351	111	441	2263	4688		
LADIES' HDCP	7	1	15	5	13	17	3	11	9								12	18	10	6	2	14	4	16	8				

SCORER _____ ATTEST _____ DATE _____

The golfer(s) hereby agree(s) to indemnify and save harmless Millcroft Golf Club against any claims whatsoever.



Hole	1	2	3	4	5	6	7	8	9	OUT		10	11	12	13	14	15	16	17	18	IN	TOT	HDCP	NET
Par	4	4	4	3	5	4	4	4	3	35	P	4	4	4	3	5	3	5	3	4	35	70		
Blue	385	425	387	172	514	355	344	347	182	3111	L	350	370	422	175	565	163	527	180	385	3137	6248		
Blue Handicap	9	3	5	11	17	1	15	13	7		A	14	12	2	10	4	18	16	6	8				
White	365	380	361	132	464	315	329	332	163	2841	Y	319	350	365	162	523	140	468	155	349	2831	5672		
White Handicap	5	1	3	17	13	7	11	9	15		E	14	8	4	16	2	18	10	12	6				
Red	345	332	340	116	405	280	295	308	144	2565	R	253	330	365	135	474	129	433	135	338	2592	5157		
Red Handicap	3	5	1	17	15	7	11	9	13		S	14	8	6	16	4	18	10	12	2				
Gold	260	245	265	116	405	280	230	240	122	2163		253	255	300	135	410	129	375	130	270	2257	4420		
Gold Handicap	7	5	3	17	1	9	11	13	15			12	14	4	16	2	10	8	18	6				
+/-																								
Red	345	332	340	116	405	280	295	308	144	2565		253	330	407	135	474	129	433	135	338	2634	5199		
Ladies' Handicap	1	3	5	17	7	13	11	9	15			12	8	10	16	2	18	4	14	6				
Ladies' Par	4	4	4	3	5	4	4	4	3	35		4	4	5	3	5	3	5	3	4	36	71		

DATE:

SCORER:

ATTESTED:

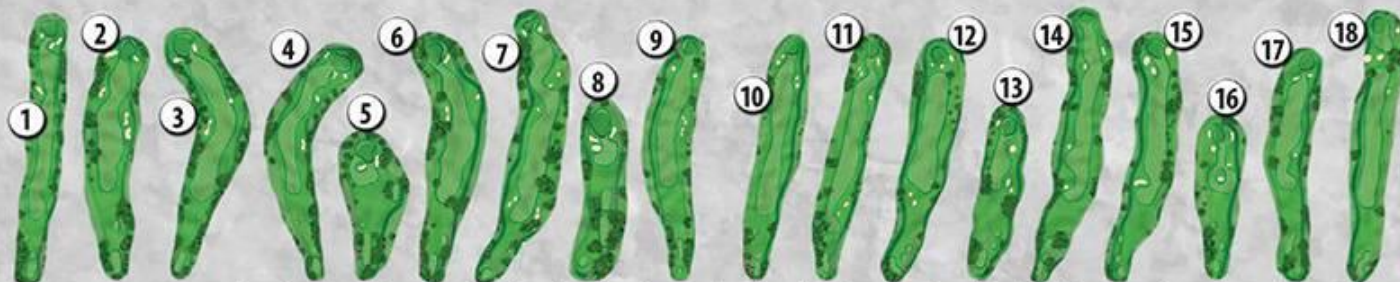


Men's Slope/Rating

Blue 69.5/123 White 67.2/116 Red 64.7/112 Gold 61.8/101

Ladies Slope/Rating

Red 69.4/117 White 72.3/125 Gold 65.1/109



Hole	Men's	Women's	1	2	3	4	5	6	7	8	9	Out	I N I T I A L	10	11	12	13	14	15	16	17	18	In	Tot	Hcp	Net
Back	0-14	0-3	530	326	376	364	166	322	507	185	420	3196		451	424	348	213	519	387	220	349	448	3359	6555		
Middle	15-24	4-10	515	315	365	348	153	311	502	150	387	3046		442	418	333	204	511	369	215	299	431	3222	6268		
Silver	25-32	11-20	492	315	291	300	135	311	439	132	365	2780		415	353	333	181	473	346	180	299	414	2994	5774		
Handicap			3	11	9	7	15	13	6	17	5			2	8	16	10	12	14	4	18	1				
+/-																										
Par			5	4	4	4	3	4	5	3	4	36		4	4	4	3	5	4	3	4	4/5	35/36	71/72		
+/-																										
Forward	33+	21+	446	262	291	263	108	273	439	102	321	2505		368	353	319	163	449	319	144	282	414	2811	5316		
Handicap			3	11	7	5	15	13	1	17	9			2	4	16	10	6	12	8	18	14				

Course Ratings: Men's Blue = 71.6/129 • Men's White = 69.9/124 • Silver = Men's 67.9/118 Women's 74.5/132 • Women's Red = 71.4/126

Date:

Scorer:

Attest:

GOLF ASSOCIATES
(800) 438-8726

HOLE	1	2	3	4	5	6	7	8	9	Out	INITIALS	10	11	12	13	14	15	16	17	18	In	Tot	Hcp	Net
Black	436	504	169	544	406	386	324	222	411	3402		444	355	497	343	145	342	442	197	405	3170	6572		
Blue	428	492	164	520	386	370	301	188	398	3247		423	350	465	310	130	327	388	170	328	2891	6138		
White	416	482	159	510	375	338	294	184	384	3142		405	331	455	290	118	311	373	130	316	2729	5871		
Hdcp – Men	1	15	17	3	7	13	11	9	5			2	6	4	12	18	14	8	16	10				
Par	4	5	3	5	4	4	4	3	4	36		4	4	5	4	3	4	4	3	4	35	71		
Pace of Play	:15	:30	:42	:58	1:12	1:26	1:40	1:52	2:06			:15	:30	:45	:59	1:11	1:24	1:38	1:50	2:04				
White/Green	343	446	151	402	346	338	268	140	358	2792		405	307	455	262	118	311	285	130	316	2589	5381		
Green	343	446	151	402	346	322	268	140	358	2776		427	307	327	262	100	297	285	118	290	2413	5189		
Red	291	355	147	371	273	242	221	137	287	2324		335	230	325	258	99	215	267	108	244	2081	4405		
Hdcp	9	3	17	5	13	7	11	15	1			8	10	2	14	16	12	4	18	6				
Par	4	5	3	5	4	4	4	3	4	36		5	4	5	4	3	4	4	3	4	36	72		

SAWMILL GOLF COURSE
856 Sawmill Rd., Fenwick, ON L0S 1C0

www.sawmillgolf.com
Email: info@sawmillgolf.com
905-562-4041



Pin Position



Scorer:

Attest:

Date:

MEN Rating/Slope

71.8/128 68.9/120
70.0/123 65.6/119

LADIES Rating/Slope

70.9/125
68.2/118

Hole	1	2	3	4	5	6	7	8	9	OUT	10	11	12	13	14	15	16	17	18	In	Total	HCP	NET
Blue	384	174	453	368	543	386	169	370	347	3194	479	173	375	330	340	155	353	170	461	2836	6030		
Gold	370	157	453	368	543	386	169	406	347	3199	479	143	375	260	340	155	324	140	461	2677	5876		
White	370	157	415	339	512	359	137	356	317	2962	432	143	340	252	322	144	324	140	425	2522	5484		
Red	339	142	382	306	464	329	124	317	253	2656	410	122	300	230	251	124	284	115	401	2237	4893		
PAR	4	3	5	4	5	4	3	4	4	36	5	3	4	4	4	3	4	3	5	35	71		
HCP	3	7	13	1	5	9	17	11	15		8	6	2	18	14	12	4	10	16				

	Men		Ladies	
Blue	128	69.3	140	75.0
Gold	126	68.7	138	74.2
White	124	66.8	130	71.9
Red	112	64.0	119	68.6

Scorer:

Date:

Attested:

FRONT



MIDDLE



BACK




GOLF CANADA RULES OF GOLF GOVERN ALL PLAY

LOCAL RULES

- White stakes, rock walls and boundary fences denote out of bounds.
- Environmentally Sensitive Areas are NO ENTRY areas. Ball must be dropped within 2 club lengths no nearer the hole from point of entry. Penalty: 1 stroke.
- Please observe the posted power cart rules and follow all directional signs on course.
- Power carts must remain on paths on all par 3's and out of fescue areas at all times.
- Please repair all ball marks, replace divots and rake bunkers.

MEN'S HDCP	3	1	13	15	9	5	11	17	7		12	16	4	2	14	10	8	18	6				
BLACK 73.7/137	460	453	333	195	423	458	363	128	547	3360	416	228	443	552	250	386	548	346	486	3655	7015		
BLACK/GOLD 71.8/133	412	417	333	165	423	418	363	128	510	3169	416	228	395	514	211	386	548	346	438	3482	6651		
GOLD 70.1/130	412	417	316	165	400	418	341	111	510	3090	372	165	395	514	211	356	501	327	438	3279	6369		
GOLD/WHITE 69.3/127	357	355	316	165	375	390	341	111	494	2904	372	165	372	482	192	356	501	327	378	3145	6049		
WHITE 68.2/123	357	355	257	151	375	390	323	98	494	2800	360	107	372	482	192	348	487	307	378	3033	5833		
HOLE	1	2	3	4	5	6	7	8	9	OUT	10	11	12	13	14	15	16	17	18	IN	TOT	HCP	NET
PAR	4	4	4	3	4	4	4	3	5	35	4	3	4	5	3	4	5	4	4	36	71		
WHITE/RED 70.9/121	328	350	257	151	375	342	323	98	335	2559	360	107	322	434	133	348	437	307	340	2788	5347		
RED 68.9/116	328	350	231	120	338	342	305	85	335	2434	342	100	322	434	133	305	437	243	340	2656	5090		
LADIES' HDCP	5	1	11	15	7	3	13	17	9		8	16	14	2	18	10	4	12	6				
SCORER:																							
ATTEST:																							
DATE:																							

TODAY'S PIN IS: _____



HOLE		1	2	3	4	5	6	7	8	9	OUT		10	11	12	13	14	15	16	17	18	IN	TOT	HCP	NET
BLACK	71.5/144	361	453	301	176	475	420	162	510	355	3213	P L A Y E R	546	410	148	380	228	405	160	499	470	3246	6459		
MEMBERS	70.3/137	361	417	301	176	475	395	162	499	355	3141		525	410	148	380	205	375	160	499	407	3109	6250		
BLUE	69.6/135	350	405	288	159	475	395	151	499	340	3062		525	362	135	357	205	375	148	477	407	2991	6053		
WHITE	67.6/127	340	367	280	140	460	320	127	482	290	2806		477	301	120	325	171	375	130	411	384	2694	5500		
HANDICAP		7	1	17	13	15	3	11	5	9			4	2	18	14	8	6	12	16	10				
PAR		4	4	4	3	5	4	3	5	4	36		5	4	3	4	3	4	3	5	4	35	71		
RED	70.8/132	295	405	231	140	360	250	127	453	270	2531		424	352	96	299	171	312	130	411	284	2479	5010		
HANDICAP		9	3	15	11	5	17	7	1	13			2	4	18	14	6	10	12	8	16				
PAR		4	5	4	3	4	4	3	5	4	36		5	5	3	4	3	4	3	5	4	36	72		



HOLE	1	2	3	4	5	6	7	8	9	OUT	10	11	12	13	14	15	16	17	18	IN	TOTAL	NET
BLUE	601	187	403	322	505	402	147	260	346	3173	538	198	450	368	348	404	373	154	501	3334	6507	
WHITE	569	167	385	305	470	384	134	250	328	2992	522	178	425	350	331	348	350	142	464	3110	6102	
WHITE/RED	535	167	346	298	454	304	134	234	328	2800	491	178	340	350	324	309	350	142	446	2930	5730	
RED	535	151	346	247	418	304	105	221	270	2597	491	168	340	310	292	309	277	130	407	2724	5321	
MEN'S HANDICAP	1	9	5	13	11	3	15	17	7		14	12	2	8	18	6	4	16	10			
+/-																						
PAR	5	3	4	4	5	4	3	4	4	36	5	3	4	4	4	4	4	3	5	36	72	
TOTAL TIME	0:17	0:29	0:44	0:58	1:14	1:29	1:40	1:53	2:07		2:23	2:35	2:51	3:05	3:18	3:33	3:48	3:59	4:15			
LADIES' HANDICAP	1	15	5	11	3	7	17	13	9		14	16	6	8	12	10	4	18	2			
YELLOW	504	117	313	227	407	292	86	190	256	2392	378	124	321	294	212	283	266	103	395	2376	4768	

Wolf Run Golf Club
COURTESY OF PLAY

- **RCGA and RGA rules govern all play.**
- **Path & Roadways:** When the ball lies on or touches a path or roadway, it may be lifted and dropped within two club lengths and not nearer the hole than its original position. No penalty. Ground under repair, tagged trees, man-made objects, cultivated flower beds, rock garden on #8 - nearest point of relief not near the hole. No penalty.
- **Golf Carts:** Carts must remain well away from greens and tees (at least 30 feet) Drivers must obey all signs, carts, must be driven on paths where available. Cut position on fairways crossed at 90 only.
- **Care of Course:** Before leaving, please take all footprints and holes carefully. Repair all divots and ball marks.
- **Alcoholic Beverages:** Available from clubhouse and beverage cart. Personal alcohol may not be brought onto course.
- **Dress Code:** Neat, proper and complete golfing attire is required on the course. Shirts and flat heeled shoes must be worn at all times.
- **Note:** Players must cooperate with course marshal at all times. All yardages are measured to the centre of the green.



COURSE SUMMARY

TEE	YARDS	PAR	MEN'S RATING/ SLOPE	LADIES' RATING/ SLOPE
Blue	6507	72	71.6/132	
White	6102	72	69.4/124	75.3/133
White/Red	5730	72	68.2/122	73.7/131
Red	5321	72	66.5/112	71.5/124
Yellow	4768	72	64.2/108	68.4/115